

**Kredito unija „Mėmelio taupomoji kasa“  
Klaipėdos m. sav. Klaipėdos m.  
Minijos g. 127-2, Lietuva**

**Patvirtintas 2024-03-27 d. pakartotinio  
Visuotinio narių susirinkimo**

**Kredito unija „Mėmelio taupomoji kasa“**

**2023 METŲ FINANSINIŲ  
ATASKAITŲ RINKINYS**

## Kredito unija "Mėmelio taupomoji kasa"

(įmonės pavadinimas)

300087289, Minijos g. 127-2 Klaipėda

(įmonės kodas, adresas, kiti duomenys)

(Tvirtinimo žyma)

## 2023 m. gruodžio 31 d. BALANSAS

2024 m. sausio 31 d. Nr. \_\_\_\_\_

(ataskaitos sudarymo data)

Metai

(ataskaitinis laikotarpis)

Tūkst. EUR

(ataskaitos tikslumo lygis ir valiuta)

	TURTAS	Pastabos Nr.	Finansiniai metai	Praėję finansiniai metai
<b>A.</b>	<b>TURTAS</b>		<b>43071</b>	<b>37948</b>
I.	Pinigai ir pinigų ekvivalentai	7	3422	2976
II.	Investicijos į vertybinius popierius	8	1059	757
III.	Kredito įstaigoms suteiktos paskolos ir kitos iš jų gautinos sumos	9	3679	2453
IV.	Kredito unijos nariams suteiktos paskolos ir kitos iš jų gautinos sumos	10	30014	27520
V.	Kitas finansinis turtas	11	1514	1658
VI.	Atsargos, už skolas perimtas ir kitas turtas	12	1572	1236
VII.	Ilgalaikis materialusis turtas	13	1786	1320
VIII.	Nematerialusis turtas	13	25	28
	<b>TURTO IŠ VISO:</b>		<b>43071</b>	<b>37948</b>

	NUOSAVAS KAPITALAS IR ĮSIPAREIGOJIMAI	Pastabos Nr.	Finansiniai metai	Praėję finansiniai metai
<b>B.</b>	<b>MOKĖTINOS SUMOS IR ĮSIPAREIGOJIMAI</b>		<b>40679</b>	<b>36189</b>
I.	Mokėtinos sumos ir įsipareigojimai kredito įstaigoms	14	449	2
II.	Mokėtinos sumos ir įsipareigojimai klientams ir kredito unijos nariams	15	39172	35100
III.	Kitos mokėtinos sumos ir įsipareigojimai	16	162	191
IV.	Atidėjiniai			
V.	Subordinuoti įsipareigojimai	17	896	896
<b>C.</b>	<b>NUOSAVAS KAPITALAS</b>		<b>2392</b>	<b>1759</b>
I.	Pajinis kapitalas	18	2129	2175
II.	Privalomieji rezervai ir kapitalas		24	56
III.	Perkainojimo rezervas			
IV.	Nepaskirstytasis pelnas (nuostoliai)		<b>239</b>	<b>(472)</b>
IV.1.	Ataskaitinių metų pelnas (nuostoliai)		655	162
IV.2.	Ankstesnių metų pelnas (nuostoliai)		-416	-634
	<b>NUOSAVO KAPITALO IR ĮSIPAREIGOJIMŲ IŠ VISO:</b>		<b>43071</b>	<b>37948</b>

Administracijos vadovas

(įmonės vadovo pareigų pavadinimas)

Vyr. buhalterė

(vyriausiojo buhalterio (buhalterio) arba galinčio tvarkyti apskaitą kito asmens pareigų pavadinimas)

(parašas)

(parašas)

Henrikas Čepas

(vardas ir pavardė)

Daiva Šeputienė

(vardas ir pavardė)

## Kredito unija "Mėmelio taupomoji kasa"

(įmonės pavadinimas)

300087289, Minijos g. 127-2 Klaipėda

(įmonės kodas, adresas, kiti duomenys)

(Tvirtinimo žyma)

## 2023 m. gruodžio 31 d. PELNO (NUOSTOLIŲ) ATASKAITA

2024 m. sausio 31 d. Nr. \_\_\_\_\_

(ataskaitos sudarymo data)

Metai

(ataskaitinis laikotarpis)

Tūkst. EUR

(ataskaitos tikslumo lygis ir valiuta)

Eil. Nr.	STRAIPSNIAI	Pastabos Nr.	Finansiniai metai	Praėję finansiniai metai
I.	Palūkanų pajamos	1	2438	1481
II.	Palūkanų sąnaudos	1	877	576
III.	Komisinių ir klientų aptarnavimo veiklos pajamos	2	175	217
IV.	Komisinių ir klientų aptarnavimo veiklos sąnaudos	2	8	6
V.	Finansinio turto vertės pasikeitimo ir pardavimo rezultatas:	3	32	3
V.1.	Specialiųjų atidėjinių sąnaudos		32	-3
V.2.	Kitas finansinio turto vertės pasikeitimo ir pardavimo rezultatas		0	6
VI.	Kitas finansinės ir investicinės veiklos pelnas (nuostoliai)			
VII.	Bendrosios ir administracinės sąnaudos	4	1111	971
VIII.	Kitos veiklos pajamos	5	37	22
IX.	Kitos veiklos sąnaudos			
X.	<b>PELNAS (NUOSTOLIAI) PRIEŠ APMOKESTINIMĄ</b>		<b>686</b>	<b>170</b>
XI.	Pelno mokestis	6	31	8
XII.	<b>GRYNASIS PELNAS (NUOSTOLIAI)</b>		<b>655</b>	<b>162</b>

Administracijos vadovas

(įmonės vadovo pareigų pavadinimas)

Vyr. buhalterė

(vyriausiojo buhalterio (buhalterio) arba galinčio tvarkyti apskaitą kito asmens pareigų pavadinimas)

(parašas)

Henrikas Čepas

(vardas ir pavardė)

(parašas)

Daiva Šeputienė

(vardas ir pavardė)

# Kredito unija „Mėmelio taupomoji kasa“

300087289, Minijos g. 127-2, Klaipėda

## AIŠKINAMASIS RAŠTAS 2023 M. GRUODŽIO 31 D.

2024 m. sausio 31 d.

(sudarymo data)

(visos sumos pateiktos tūkst. eurų, jei nenurodyta kitaip)

### BENDROJI INFORMACIJA

Kredito unija „Mėmelio taupomoji kasa“ (toliau – Kredito unija) buvo užregistruota LT įmonių registre 2005 m. vasario mėn. 10 d. Lietuvos bankas 2005 m. sausio mėn. 20 d. išdavė kredito unijai licenciją vykdyti visas operacijas, nurodytas Lietuvos Respublikos kredito unijų įstatyme. 2006 m. gegužės mėn. 25 d. (nutarimas Nr.68) Lietuvos bankas kredito unijai suteikė leidimą atlikti operacijas užsienio valiuta.

Kredito unija „Mėmelio taupomoji kasa“ – tai kredito įstaiga, kuri tenkina savo narių ūkinius ir socialinius poreikius ir turi licenciją verstis, ir verčiasi indėlių ir kitų gražintinų lėšų priėmimu iš neprofesionalių rinkos dalyvių ir jų skolinimu, taip pat turi teisę verstis kitų LR kreditų unijų įstatyme nustatytų finansinių paslaugų teikimu, įstatyme nustatytiems asmenims, ir prisiima su tuo susijusią riziką bei atsakomybę.

Kredito unijos, kaip juridinio asmens, teisinė forma yra kooperatinė bendrovė.

Kredito unija savo veikloje vadovaujasi Lietuvos Respublikos civiliniu kodeksu, Lietuvos Respublikos kreditų unijų įstatymu, Lietuvos Respublikos finansinės apskaitos įstatymu, Lietuvos Respublikos kooperatinių bendrovių (kooperatyvų) įstatymu bei kitais įstatymais, priežiūros institucijos priimtais teisės aktais ir savo įstatais.

Kredito unija registruota adresu Vėjo g. 12-2, Gindulių k., Klaipėdos r. sav., o įsikūrusi adresu Minijos g. 127, II aukštas, Klaipėda.

Ataskaitinio laikotarpio pabaigoje kredito unijoje dirbo 15 darbuotojų (2022 m. pabaigoje – 17 darbuotojų).

Informacija apie kredito unijos narius ir asocijuotus narius:

	2023-12-31		2022-12-31	
	Nariai	Asocijuoti nariai	Nariai	Asocijuoti nariai
Fiziniai asmenys	3521	0	3447	0
Juridiniai asmenys	0	265	0	281

### APSKAITOS PRINCIPAI

Žemiau yra išdėstyti pagrindiniai apskaitos principai, naudoti 2023 metų finansinių ataskaitų parengimui.

#### Pagrindas parengimui

Finansinės ataskaitos yra parengtos pagal 2023 m. gruodžio 31 d. galiojusius Lietuvos Respublikos finansinės apskaitos įstatymą, Lietuvos Respublikos įmonių atskaitomybės įstatymą, galiojusius Lietuvos finansinės atskaitomybės standartus (LFAS), kurie apima standartus ir metodines rekomendacijas, parengtas ir patvirtintas Audito, apskaitos, turto vertinimo ir nemokumo valdymo tarnybos, Lietuvos banko nutarimus, reglamentuojančius kredito unijų apskaitos tvarkymą,

ir unijos apskaitos politiką. 2019 m. kovo 26 d. kredito unijos „Mėmelio taupomoji kasa“ vadovybė patvirtino naują apskaitos politikos versiją, kuri įsigaliojo 2019 m. balandžio 1 d.

Kredito unijos finansiniai metai sutampa su kalendoriniais metais - prasideda sausio 1 dieną ir baigiasi gruodžio 31 dieną.

Sumos finansinėse ataskaitose yra pateiktos tūkst. Eurų (tūkst. eur).

Sandoriai užsienio valiuta apskaityti pagal oficialius valiutų kursus, galiojančius keitimo dieną: pelnas ir nuostoliai, atsiradę įvykdžius šias operacijas bei perskaičiavus užsienio valiuta įvertintus piniginius turto bei išipareigojimų likučius vietine valiuta, apskaitomas pelno (nuostolių) ataskaitoje. Metų pabaigoje likučiai užsienio valiuta perkainojami metų pabaigoje galiojusi kursu.

### **Pagrindiniai principai**

Atsargumas (konservatyvumas). Kredito unija pasirenka tokius apskaitos metodus, kuriais jos turtas, nuosavas kapitalas ir išipareigojimai, pajamos ir sąnaudos būtų įvertinti apdairiai, t. y. kad jų vertė nebūtų nepagrįstai padidinta arba nepagrįstai sumažinta.

Turinio, o ne formos pirmenybė. Ūkinės operacijos ir ūkiniai įvykiai kredito unijos apskaitoje įrašomi pagal jų turinį ir ekonominę prasmę, o ne tik pagal jų juridinę formą.

Reikšmingumas. Finansinėse ataskaitose kredito unija pateikia visą pakankamai reikšmingą informaciją. Informacija reikšminga tada, kai ją praleidus arba pateikus neteisingai finansinių ataskaitų vartotojai gali priimti neteisingus ekonominius sprendimus.

Veiklos tęstinumas. Finansinės ataskaitos rengiamos remiantis prielaida, kad kredito unija veiks ir tęs savo operacijas pakankamai ilgai, kad ji nesiruošia likviduotis ir jos veiklos sritys nebus reikšmingai apribotos.

Apskaitos pastovumas. Kredito unijos skirtingų laikotarpių finansinių ataskaitų duomenys yra palyginami.

Kaupimas. Veiklos operacijos pripažįstamos tada, kai jos įvyko (ne pinigų gavimo arba išleidimo momentu), ir nurodomos to laikotarpio finansinėse ataskaitose. Finansinės ataskaitos, parengtos taikant kaupimo principą, informuoja vartotojus ne tik apie praeitę įvykius, bet ir apie išipareigojimus mokėti arba gauti pinigų ateityje.

Suprantamumas. Finansinės ataskaitos turi būti suprantamos vartotojams, turintiems pakankamų ekonomikos bei apskaitos žinių ir sugebantiems analizuoti pateiktą informaciją.

Svarbumas. Informacija yra svarbi, jeigu padeda vartotojams įvertinti praeitę, dabarties ir ateities įvykius, priimti ekonominius sprendimus ir suvokti anksčiau priimtų sprendimų veiksmingumą.

Patikimumas, tikrumas ir teisingumas. Informacija patikima tada, kai ji yra tiksli, išsami ir joje nėra reikšmingų klaidų. Iš kredito unijos finansinės ataskaitos turi būti matyti tikra ir teisinga finansinė būklė, taip pat tikri ir teisingi veiklos ir finansinės būklės pasikeitimai.

Palyginamumas. Kredito unijos pajamos, uždirbtos per ataskaitinį laikotarpį, siejamos su sąnaudomis, patirtomis uždirbant tas pajamas.

### **Pinigai ir pinigų ekvivalentai**

Pinigų ir pinigų ekvivalentų straipsnyje parodomi kredito unijos kasoje, bankuose ir kitose kredito įstaigose įvairia valiuta laikomi kredito unijos pinigai ir indėliai iki pareikalavimo, kurie pripažįstami ir vertinami pagal 18-ojo Lietuvos finansinės atskaitomybės standarto „Finansinis turtas ir finansiniai išipareigojimai“ nuostatas.

### **Finansinis turtas**

Investicijų į vertybinius popierius straipsnyje parodomos investicijos į Lietuvos banko, Lietuvos Respublikos ir kitų Europos ekonominės erdvės valstybių vyriausybių vertybinius popierius. Investicijas į vertybinius popierius kredito unija apskaitoje registruoja pagal 18-ąjį Lietuvos finansinės atskaitomybės standarto „Finansinis turtas ir finansiniai išipareigojimai“, tačiau

finansinėse ataskaitose parodo pagal 43-iojo Lietuvos finansinės atskaitomybės standarto „Kredito unijų apskaita ir finansinės ataskaitos“ nuostatas.

Kredito unija iki išpirkimo termino laikomus vertybinius popierius pirmą kartą pripažįsta vertinant įsigijimo savikaina. Kiekvieną kartą sudarant finansines ataskaitas, iki išpirkimo termino laikomas turtas vertinamas amortizuota savikaina. Amortizuota savikaina skaičiuojama taikant apskaičiuotų palūkanų norma. Skaičiuojant atsižvelgiama į visus sumokėtus arba gautus pinigus ir apskaičiuotas palūkanas.

Kredito įstaigoms suteiktų paskolų ir kitų iš jų gautinų sumų straipsnyje parodomos šalies ir užsienio kredito įstaigoms suteiktos paskolos, terminuotieji indėliai, taip pat kitos gautinos sumos ir avansai. Paskolos ir iš anksto kredito įstaigoms pervestos lėšos pripažįstamos ir vertinamos pagal 18-ojo Lietuvos finansinės atskaitomybės standarto „Finansinis turtas ir finansiniai įsipareigojimai“ nuostatas. Šiame straipsnyje taip pat parodomos paskolų ir terminuotųjų indėlių sukauptos palūkanos.

Kredito unijos nariams suteiktų paskolų ir kitų iš jų gautinų sumų straipsnyje parodomos kredito unijos nariams suteiktos paskolos ir iš jų gautinos sumos kartu su sukauptomis palūkanomis. Suteiktos paskolos ir gautinos sumos pripažįstamos ir vertinamos pagal 18-ojo Lietuvos finansinės atskaitomybės standarto „Finansinis turtas ir finansiniai įsipareigojimai“ nuostatas (amortizuota savikaina, kuri gaunama taikant apskaičiuotų palūkanų metodą).

#### *Suteiktų paskolų vertės sumažėjimas*

Paskolos yra vertinamos vadovaujantis Lietuvos Respublikos teisės aktais, Lietuvos Banko valdybos nutarimais, kredito unijos paskolų vertinimo taisyklėmis, kredito unijos finansinės skolininko būklės vertinimo tvarka ir Lietuvos finansinės atskaitomybės standartais.

Paskolos vertinamos ne rečiau kaip kartą per mėnesį. Kredito unija paskolų vertinimo metu nustato, ar nebuvo nuostolio įvykių ir ar paskolos vertė nesumažėjo. Atsižvelgus į vertinimo rezultatus, paskola priskiriama atitinkamai paskolų rizikos grupei.

Paskolos, įvertinus riziką, grupuojamos į penkias grupes. Atsižvelgus į paskolos rizikos grupę, kredito unijos valdybos patvirtinti ir finansinėse ataskaitose taikyti tikėtini paskolos apskaitinės vertės dalies sumažėjimo dydžiai pateikti lentelėje:

<b>Paskolų rizikos grupė</b>	<b>Apskaitinės vertės sumažėjimo dydis proc.</b>	
	2023 m.	2022 m.
standartinė (I rizikos grupė)	0	0
galimos rizikos (II rizikos grupė)	5	5
padidintos rizikos (III rizikos grupė)	25	25
abejotina (IV rizikos grupė)	50	50
nuostolinga (V rizikos grupė)	100	100

Paskolų vertės sumažėjimas skaičiuojamas atsižvelgiant į paskolų rizikos grupę (tikėtiną atgauti paskolos apskaitinės vertės dalį) ir užtikrinimo priemonę (užtikrinimo priemonės pinigų srautą). Apskaičiuojant užtikrinimo priemonės pinigų srautą taikoma 7 proc. diskonto norma (2022 metais taikyta 5 proc. diskonto norma).

Paskolų vertės sumažėjimas 2021 ir 2022 metais buvo skaičiuojamas pagal Unijos patvirtintas paskolų vertinimo ir specialiųjų atidėjinių taisykles, parengtas vadovaujantis Lietuvos banko valdybos 2009-03-26 nutarimu Nr. 38.

Kito finansinio turto straipsnyje parodoma gautinos sumos už kredito unijos perleistą materialųjį ir nematerialųjį turtą, biudžeto skolos kredito unijai ir kitas finansinis turtas, neparodytas kituose balanso straipsniuose. Kitos gautinos sumos ir kitas finansinis turtas pripažįstamas ir vertinamas pagal 18-ojo Lietuvos finansinės atskaitomybės standarto „Finansinis turtas ir finansiniai įsipareigojimai“ nuostatas.

## Nefinansinis turtas

Atsargų, už skolas perimto ir kito turto straipsnyje parodoma kredito unijos turimų atsargų, už skolas perimto nefinansinio turto, kurį artimiausiu metu ketinama parduoti, ir į kitus turto straipsnius neįtraukto turto vertė. Už skolas perimtas nefinansinis turtas, kurį artimiausiu metu ketinama parduoti, pripažįstamas tikraja verte atėmus pardavimo išlaidas, o vėliau kaip ir atsargos vertinamas pagal 9-ojo Lietuvos finansinės atskaitomybės standarto „Atsargos“ nuostatas.

Ilgalaikio materialiojo turto straipsnyje parodoma kredito unijos veikloje naudojamą ilgalaikio materialiojo turto, apskaitoje užregistruoto pagal 12-ojo Lietuvos finansinės atskaitomybės standarto „Ilgalaikis materialusis turtas“ nuostatas, vertė.

Nematerialiojo turto straipsnyje parodoma kredito unijos veikloje naudojamą nematerialiojo turto, pripažinto ir apskaitoje užregistruoto pagal 13-ojo Lietuvos finansinės atskaitomybės standarto „Nematerialusis turtas“ nuostatas, vertė.

Ilgalaikis turtas (patvirtinta minimali ilgalaikio turto įsigijimo savikaina 500,00 Eur, (2022 m. – 500,00 Eur) parodomas įsigijimo verte, sumažinta sukaupto nusidėvėjimo (amortizacijos) ir turto nuvertėjimo suma. Nusidėvėjimas (amortizacija) apskaičiuojamas naudojant tiesinį būdą, proporcingai nurašant kiekvieno atskiro turto vieneto įsigijimo vertę per numatomą jo naudojimo laikotarpį.

Turto naudojimo laikotarpiai pateikti žemiau:

Ilgalaikio turto grupė	Nusidėvėjimo (amortizacijos) laikotarpis, metais
Programinė įranga	3
Pastatai	75
Lengvieji automobiliai	6
Baldai	6
Kompiuterinė įranga	3
Kita įranga	4
Kitas nematerialus turtas	4
Prekinis ženklas	20
Įgytos teisės	4

Remonto ir priežiūros išlaidos pripažįstamos sąnaudomis tuo ataskaitiniu laikotarpiu, kai jos patiriamos. Ilgalaikio materialiojo turto rekonstravimo ir remonto darbų registravimas apskaitoje priklauso nuo tų darbų suteikiamo rezultato.

## Finansiniai įsipareigojimai

Mokėtinų sumų ir įsipareigojimų kredito įstaigoms straipsnyje parodoma visa kredito unijos įsipareigojimų šalies ir užsienio bankams bei kitoms kredito įstaigoms suma. Mokėtinos sumos ir įsipareigojimai kredito įstaigoms pripažįstami ir vertinami pagal 18-ojo Lietuvos finansinės atskaitomybės standarto „Finansinis turtas ir finansiniai įsipareigojimai“ nuostatas.

Mokėtinų sumų ir įsipareigojimų klientams ir kredito unijos nariams straipsnyje parodoma visa kredito unijos įsipareigojimų klientams, kurie nėra kredito įstaigos, ir kredito unijos nariams suma. Mokėtinos sumos ir įsipareigojimai klientams ir kredito unijos nariams pripažįstami ir vertinami pagal 18-ojo Lietuvos finansinės atskaitomybės standarto „Finansinis turtas ir finansiniai įsipareigojimai“ nuostatas.

Kitų mokėtinų sumų ir įsipareigojimų straipsnyje parodomos kitos mokėtinos sumos ir įsipareigojimai, neparodyti kituose mokėtinų sumų ir įsipareigojimų straipsniuose. Šiame straipsnyje parodomos mokėtinos sumos ir įsipareigojimai pripažįstami ir vertinami pagal 24-ojo Lietuvos finansinės atskaitomybės standarto „Pelno mokesčiai“, 31-ojo Lietuvos finansinės atskaitomybės standarto „Atlygis darbuotojui“ ir atitinkamus kitus Lietuvos finansinės atskaitomybės standartus.

Subordinuotuosius kredito unijos įsipareigojimus sudaro kredito unijos išleisti ilgalaikiai skolos vertybiniai popieriai (obligacijos) arba gautos paskolos, kurios turi visus pasitikėtinės (subordinuotosios) paskolos požymius.

Skolintos lėšos iš pradžių pripažįstamos tikrąja verte, kurią sudaro grynoji gautų lėšų suma, atskaičiavus sandoriui sudaryti patirtas sąnaudas. Vėliau skolintos lėšos apskaitomos amortizuota savikaina, o tarp gautų grynujų įplaukų ir padengimo vertės susidaręs skirtumas pripažįstamas pajamomis arba sąnaudomis pelno (nuostolių) ataskaitoje per visą skolos padengimo laikotarpį taikant galiojančias palūkanų normas. Skolintos lėšos pripažįstamos atsiskaitymo momentu.

Finansinis turtas ir įsipareigojimai sudengiami ir neto suma parodoma balanse kai yra teisinė galimybė užskaityti pripažintas sumas ir yra ketinimas atsiskaityti neto suma arba realizuoti turtą ir įsipareigojimus vienu metu.

### **Pelno mokestis**

Pelno mokesčio straipsnyje parodoma kredito unijos ataskaitinio laikotarpio pelno mokesčio ir atidėtojo pelno mokesčio suma. Vadovaujantis LR pelno mokesčio įstatymu, 2023 metų, kaip ir 2022 metų, apmokestinamajam pelnui taikomas pagrindinis 15 proc. pelno mokesčio tarifas.

Atidėtas pelno mokestis yra paskaičiuojamas naudojant mokesčio tarifus, galiojančius ar patvirtintus balanso sudarymo dieną ir kuriuos tikimasi taikyti atidėto pelno mokesčio turto realizavimo ar atidėtų mokesčių įsipareigojimų įvykdymo laikotarpiu.

Pagrindiniai laikinieji skirtumai atsiranda dėl sukauptų sąnaudų ir patirtų nuostolių perkėlimo. Tarifai, galiojantys ar patvirtinti balanso sudarymo dieną, yra naudojami atidėto pelno mokesčio paskaičiavimui.

Vadovaujantis LR pelno mokesčio įstatymu, 2023 metų apmokestinamajam pelnui taikomas pagrindinis 15 proc. pelno mokesčio tarifas, 2022 metų - 15 proc.

### **Išmokos darbuotojams**

Atlygio darbuotojui už atliktą darbą sąnaudas unija turi pripažinti tą ataskaitinį laikotarpį, kada darbuotojas atliko darbą, nepaisant to, kada priskaičiuota suma bus išmokama. Unija turi pripažinti visas sąnaudas, susijusias su numatomu trumpalaikiu atlygiu darbuotojui už mokamą darbo ir kompensuojamą ne darbo laiką. Unija už savo darbuotojus moka socialinio draudimo įmokas į Valstybinį socialinio draudimo fondą (toliau – Fondas) pagal nustatytą įmokų planą, vadovaujantis LR teisiniais reikalavimais. Socialinio draudimo įmokos pripažįstamos sąnaudomis pagal kaupimo principą ir priskiriamos prie darbo užmokesčio sąnaudų.

Atlygio už kaupiamąjį kompensuojamą ne darbo laiką (nepanaudotos kasmetinės atostogos) sąnaudas ir įsipareigojimą pripažįstame tą patį ataskaitinį laikotarpį, kai darbuotojas atlieka darbą, kuris suteikia teisę į kompensuojamą ne darbo laiką.

### **Pajamų ir sąnaudų pripažinimas**

Palūkanų pajamų straipsnyje parodomos pajamos, uždirbtos iš kredito įstaigose laikomų pinigų, kredito unijos nariams suteiktų paskolų ir kito finansinio turto, kuris nevertinamas tikrąja verte. Amortizuota savikaina įvertinto finansinio turto palūkanų pajamos apskaičiuojamos taikant apskaičiuotų palūkanų metodą. Palūkanų pajamos pripažįstamos kaupimo principu, jei tikėtina, kad bus gauta ekonominė nauda ir pajamų suma gali būti patikimai įvertinama.

Palūkanų sąnaudų straipsnyje parodomos kredito įstaigoms, kredito unijos nariams ir kitiems klientams priskaičiuotos palūkanos už indėlius, gautos paskolas ir kitus įsipareigojimus, kurie nevertinami tikrąja verte.

Komisinių ir klientų aptarnavimo veiklos pajamų ir sąnaudų straipsniuose parodomos už tarpininkavimą uždirbtos pajamos ir patirtos sąnaudos. Šiame straipsnyje taip pat parodomos kitos pagrindinės veiklos pajamos ir sąnaudos. Visi papildomai gauti paskolų administravimo mokesčiai yra nereikšmingi ir pajamomis pripažinami iškart juos gavus. Komisinių sąnaudos yra



pripažįstamos, kai patiriamos. Komisinių pajamos iš operacijų yra pripažįstamos, kai atliekama susijusi operacija.

Finansinio turto vertės pasikeitimo ir pardavimo rezultatų straipsnyje parodomas kredito įstaigoms ir kredito unijos nariams suteiktų paskolų vertės sumažėjimo ir nuostolio dėl vertės sumažėjimo panaikinimo rezultatas. Šiame straipsnyje taip pat parodomas vertybinių popierių tikrosios vertės pasikeitimo, vertybinių popierių ir kito finansinio turto vertės sumažėjimo ir nuostolių dėl vertės sumažėjimo panaikinimo rezultatas, prekybos vertybiniais popieriais ir kitu finansiniu turtu pelnas arba nuostoliai. Šiame straipsnyje parodomi specialiųjų atidėjinių, kuriuos formuoja atsižvelgdama į kiekvieno savo sandorio dėl finansinių paslaugų teikimo rizikingumą, į kliento finansinę ir ekonominę būklę, į prievolių pagal sandorius dėl finansinių paslaugų teikimo vykdymą, į turimas užtikrinimo priemones šiems prievolėms įvykdyti ir kitas aplinkybes, turinčias įtakos kredito unijos turto vertei, sąnaudas.

Kito finansinio ir investicinio veiklos pelno (nuostolių) straipsnyje parodomi operacijų užsienio valiuta, kitų finansinių priemonių pirkimo ir pardavimo operacijų rezultatai.

Bendrųjų ir administracinių sąnaudų straipsnyje parodomas ataskaitinio laikotarpio sąnaudos, susijusios su pagrindine kredito unijos veikla.

Kitos veiklos pajamų ir kitos veiklos sąnaudų straipsniuose parodomas kituose pelno (nuostolių) ataskaitos straipsniuose neparodytos įprastinės veiklos pajamos ir sąnaudos.

Pelno mokesčio straipsnyje parodoma kredito unijos ataskaitinio laikotarpio pelno mokesčio ir atidėtojo pelno mokesčio suma. Vadovaujantis LR pelno mokesčio įstatymu, 2023 metų apmokestinamajam pelnui taikomas pagrindinis 15 proc. pelno mokesčio tarifas, 2022 metų - 15 proc.

Atidėtas pelno mokestis yra paskaičiuojamas naudojant mokesčio tarifus, galiojančius ar patvirtintus balanso sudarymo dieną ir kuriuos tikimasi taikyti atidėto pelno mokesčio turto realizavimo ar atidėtų mokesčių įsipareigojimų įvykdymo laikotarpiu.

Pagrindiniai laikinieji skirtumai atsiranda dėl sukauptų sąnaudų ir patirtų nuostolių perkėlimo. Tarifai, galiojantys ar patvirtinti balanso sudarymo dieną yra naudojami atidėto pelno mokesčio paskaičiavimui.

Kai apskaičiuojamas bendras atidėtųjų mokesčių turtinis likutis, jis pripažįstamas finansinėse ataskaitose tik ta dalimi, kurio realizavimas, vadovybės nuomone, yra tikėtinas.

Per ataskaitinį laikotarpį gautos įplaukos, nepripažintos šio laikotarpio pajamomis, balanse parodomas kaip įsipareigojimai, o per ataskaitinį laikotarpį įvykdytos išmokos, ataskaitiniu laikotarpiu nepripažintos sąnaudomis, balanse parodomas kaip turtas.

### **Palyginamieji skaičiai**

Apskaitos politikos bei apskaitinių įvertinimų keitimą ir klaidų taisymą kredito unija registruoja apskaitoje ir atvaizduoja finansinėse ataskaitose pagal 7 Lietuvos finansinės atskaitomybės standartą „Apskaitos politikos, apskaitinių įvertinimų keitimas ir klaidų taisymas“. KU nustatytas esminės klaidos dydis taikytas sudarant šias finansines ataskaitas yra 0,75% visos turto balansinės vertės arba 1% unijos pajamų per ataskaitinį laikotarpį.

2023 metais KU iš naujo įvertino suteiktų paskolų riziką ir specialiųjų atidėjinių dydžius. Kadangi apskaitiniai įvertinimai pagal Lietuvos finansinės atskaitomybės standarto nuostatas registruojami perspektyviai, šie apskaitinių įvertinimų pasikeitimai buvo registruojami tikrai einamųjų – 2023-ųjų metų finansinėse ataskaitose.

## FINANSINIŲ ATASKAITŲ PASTABOS

### 1 PASTABA. PALŪKANŲ PAJAMOS IR SĄNAUDOS

Straipsnis	2023 m.	2022 m.	Pokytis, tūkst. Eur
Už paskolas nariams	2390	1453	937
Už lėšas bankuose	0	0	0
Už lėšas kitose kredito unijose	0	0	0
Už lėšas LCKU	41	28	13
Už vertybinius popierius	7	0	7
<b>Iš viso pajamų</b>	<b>2438</b>	<b>1481</b>	<b>957</b>
Už indėlius	824	527	297
Už LCKU paskolas	53	49	4
<b>Iš viso sąnaudų</b>	<b>877</b>	<b>576</b>	<b>301</b>
<b>Grynosios palūkanų pajamos</b>	<b>1561</b>	<b>905</b>	<b>656</b>

### 2 PASTABA. KOMISINIŲ IR KLIENTŲ APTARNAVIMO VEIKLOS PAJAMOS IR SĄNAUDOS

Straipsnis	2023 m.	2022 m.	Pokytis, tūkst. Eur
Paskolų administravimo mokesčiai	99	94	5
Komisinių pajamos už pervedimus	7	10	-3
Kortelių aptarnavimo pajamos	5	4	1
Delspinigių pajamos	12	8	4
Komisiniai iš komunlainių įmokų mokėtojų/gavėjų	0	0	0
Kitos pajamos	52	101	-49
<b>Viso pajamų</b>	<b>175</b>	<b>217</b>	<b>-42</b>
Kortelių aptarnavimo sąnaudos	4	3	1
Kredito įstaigų paslaugų apmokėjimas	3	3	0
Finansų maklerio įmonės komisiniai	0	0	0
Paskolų administravimo sąnaudos	1	0	1
<b>Viso išlaidų</b>	<b>8</b>	<b>6</b>	<b>2</b>
<b>Grynosios komisinių ir klientų aptarnavimo veiklos pajamos</b>	<b>167</b>	<b>211</b>	<b>-44</b>

Kitas pajamas sudaro apskaitoje užregistruotos pajamos pardavus ilgalaikį turtą bei priskaičiuotos įstatyminės palūkanos ir netesybos už skolinius įsipareigojimus.

### 3 PASTABA. FINANSINIO TURTO VERTĖS PASIKEITIMO IR PARDAVIMO REZULTATAS

Finansinio turto vertės pasikeitimo ir pardavimo rezultatų balanso straipsnyje parodomas kredito unijos nariams suteiktų paskolų vertės sumažėjimo ir nuostolio dėl vertės sumažėjimo panaikinimo rezultatas.

Kredito unija, sudarydama finansines ataskaitas turi įvertinti, ar finansinio turto vertė yra sumažėjusi. Jei finansinio turto balansinė vertė yra didesnė už sumą, tikėtiną atgauti už turta, tuomet šio turto vertė yra sumažėjusi. Finansinio turto, kuris tikraja verte neregistruojamas todėl, kad jo tikrosios vertės negalima patikimai nustatyti, balansinė vertė paskutinę kiekvieno ataskaitinio laikotarpio dieną turėtų būti patikrinama, ar nėra jos nuvertėjimo požymių.

Ataskaitiniais metais kredito unija susigražino, ankstesniais mokestiniais laikotarpiais, nurašytų paskolų už 56 tūkst. Eur. Nurašė paskolų už 1 tūkst. Eur ir nurašė skolas pagal reikalavimo teisių sutartis už 48 tūkst. Eur. Ataskaitinio laikotarpio pabaigoje nurašytų ir nesusigražintų paskolų likutis - 162 tūkst. Eur.

<b>Straipsnis</b>	<b>2023 m.</b>	<b>2022 m.</b>	<b>Pokytis, tūkst. Eur</b>
Specialiųjų atidėjinių sąnaudos:			
- Paskoloms	44	-5	49
- Kitam finansiniam turtui	-69	7	-76
- LCKU pajams	0	0	0
Nurašytos paskolos	-55	10	-65
Nurašytas kitas finansinis turtas	48	0	48
Rezultatas pardavus už skolas perimtą turta	0	-9	9
<b>Iš viso:</b>	<b>-32</b>	<b>3</b>	<b>-35</b>
Realizuotas pelnas iš operacijų užs.valiuta ir VVP operacijų	0	0	0
Nerealizuotas pelnas iš operacijų užs.valiuta ir VVP operacijų	0	6	-6
Realizuotas nuostolis iš operacijų užs.valiuta ir VVP operacijų	0	0	0
Nerealizuotas nuostolis iš operacijų užs.valiuta ir VVP operacijų	0	0	0
<b>Rezultatas</b>	<b>-32</b>	<b>-3</b>	<b>-29</b>

#### **4 PASTABA. BENDROSIOS ADMINISTRACINĖS SĄNAUDOS**

<b>Straipsnis</b>	<b>2023 m.</b>	<b>2022 m.</b>	<b>Pokytis, tūkst. Eur</b>
Darbo jėgos	599	475	124
Nusidėvėjimo	52	54	-2
Reklamos ir marketingo sąnaudos	64	58	6
Kitos išlaidos patalpoms	49	59	-10
Ofiso reikmenys	10	14	-4
Telefonas ir ryšio sąnaudos	12	11	1
LCKU nefinansinių paslaugų išlaidos	46	42	4
Atskaitymai į Stabilizacijos fondą	72	78	-6
Indėlių draudimo įmokos	43	42	1
Audito išlaidos	9	5	4
Teisinės išlaidos	12	16	-4
Komandiruotės ir transportas	46	44	2
Kitos	97	73	24
<b>Iš viso</b>	<b>1111</b>	<b>971</b>	<b>140</b>

**5 PASTABA. KITOS VEIKLOS PAJAMOS IR SAŃAUDOS**

Straipsnis	2023 m.	2022 m.	Pokytis, tūkst. Eur
Kitos pajamos	0	0	0
Patalpų nuoma	37	22	15
<b>Kitos veiklos pajamos</b>	<b>37</b>	<b>22</b>	<b>15</b>
Kitos išlaidos	0	0	0
<b>Kitos išlaidos</b>	<b>0</b>	<b>0</b>	<b>0</b>

**6 PASTABA. PELNO MOKESTIS**

Straipsnis	2023 m.	2022 m.	Pokytis, tūkst. Eur
Einamųjų metų pelno mokesčio sąnaudos	31	8	23

**7 PASTABA. PINIGAI IR PINIGŲ EKVIVALENTAI**

Apskaičiuotosios palūkanų normos už lėšas bankų korespondentinėse sąskaitose 2023 m. buvo 0% (2022 m. buvo 0%).

Straipsnis	2023 m.	2022 m.	Pokytis, tūkst. Eur
Grynieji pinigai	53	99	-46
Lėšos LR komerciniuose bankuose turimose atsiskaitomosiose sąskaitose	3 369	2 877	492
<b>Iš viso</b>	<b>3 422</b>	<b>2 976</b>	<b>446</b>

**8 PASTABA. INVESTICIJOS Į VERTYBINIUS POPIERIUS**

Straipsnis	2023 m.	2022 m.	Pokytis, tūkst. Eur
<b>Investicijos į CKU kapitalą</b>	<b>757</b>	<b>757</b>	<b>0</b>
<b>Investicijos į VVP</b>	<b>302</b>	<b>0</b>	<b>302</b>
Galimo pardavimo VVP	0	0	0
Investiciniai VVP	302	0	302
<b>Iš viso</b>	<b>1059</b>	<b>757</b>	<b>302</b>

*Dėl investicijų į Centrinės kredito unijos kapitalą.*

Remiantis LCKU visuotiniu narių nutarimu, unijos narės turimas pajus centrinėje unijoje negali būti mažesnis nei 1,9 % turto vertės. Centrinės unijos papildomi pajai, nesuteikia balso teisės, tačiau suteikia teisę gauti dividendus.

**9 PASTABA. KREDITO ĮSTAIGOMS SUTEIKTOS PASKOLOS IR KITOS IŠ JŲ GAUTINOS SUMOS**

<b>Straipsnis</b>	<b>2023 m.</b>	<b>2022 m.</b>	<b>Pokytis, tūkst. Eur</b>
Terminuoti indėliai LCKU			
1. Terminuoti indėliai	3 306	2 104	1 202
<i>1.1 iki 3 mėnesių</i>	3 001	1 800	1 201
<i>1.2. nuo 3 mėnesių iki 1 metų</i>	305	304	1
<i>1.3. nuo 1 iki 5 metų</i>	0	0	0
<i>1.4. daugiau kaip 5 metų</i>	0	0	0
Lėšos laikomos likvidumo rezervo fonde LCKU**	373	349	24
<b>Iš viso</b>	<b>3 679</b>	<b>2 453</b>	<b>1 226</b>

\*\* Neterminuota.

Kredito unija laiko specialiosios paskirties lėšas LCKU, likvidumo palaikymo rezerve, kuris yra sudaromas LCKU visuotinio narių susirinkimo nustatytu būdu. Šis rezervas skirtas kredito unijū, LCKU narių veiklos likvidumui užtikrinti, suteikiant kredito unijoms likvidumo paskolas arba išmokant sukauptas lėšas pagal kredito unijos pareikalavimą jos likvidumo padidinimui. Kredito unijos LCKU narės specialiai tam tikslui LCKU atidarytoje sąskaitoje turi laikyti LCKU visuotinio narių susirinkimo patvirtintą dalį lėšų nuo visų terminuotų ir neterminuotų indėlių kredito unijoje eurais ir užsienio valiuta lėšų. Už likvidumo palaikymo rezervo lėšas kredito unijoms palūkanos nemokamos.

**10 PASTABA. KREDITO UNIJOS NARIAMS SUTEIKTOS PASKOLOS IR KITOS IŠ JŲ GAUTINOS SUMOS**

Informacija apie paskolas ir jų nuvertėjimo sumas:

<b>Rizikos grupė</b>	<b>2023-12-31</b>			<b>2022-12-31</b>			<b>Pokytis per metus, tūkst. Eur</b>	
	<b>Kiekis</b>	<b>Apskaitinė vertė</b>	<b>Spec. atidėjiniai</b>	<b>Kiekis</b>	<b>Apskaitinė vertė</b>	<b>Spec. atidėjiniai</b>	<b>Apskaitinė vertė</b>	<b>Spec. atidėjiniai</b>
Standartinė	434	17 216	0	479	17 046	0	170	0
Galimos rizikos	115	9 476	2	107	8 151	1	1 325	1
Padidintos rizikos	22	880	3	17	829	3	51	0
Abejotina	21	1 071	1	8	586	0	485	1
Nuostolinga	38	1 419	42	25	912	0	507	42
<b>Iš viso</b>	<b>636</b>	<b>30 062</b>	<b>48</b>	<b>636</b>	<b>27 524</b>	<b>4</b>	<b>2 538</b>	<b>44</b>

Suteiktos paskolos sumoje 30.062 tūkst. Eur balanse rodomos kartu su priskaičiuotomis palūkanomis 125 tūkst. Eur ir atėmus suformuotus specialiuosius atidėjinius 48 tūkst. Eur.

Suformuotas specialių atidėjinių paskoloms likutis 2023 metų pradžioje buvo 4 tūkst. Eur, per 2023 metus specialieji atidėjiniai paskoloms padidėjo 44 tūkst. Eur.

2023 m. gruodžio 31 d. didžiausią kredito unijos paskolų portfelio dalį sudarė paskolos būstui.

## 11 PASTABA. KITAS FINANSINIS TURTAS

Straipsnis	2023-12-31		2022-12-31		Skolos sumos pokytis, tūkst. Eur	Specialiųjų atidėjinių sumos pokytis, tūkst. Eur
	Skolos suma	Specialiųjų atidėjinių suma	Skolos suma	Specialiųjų atidėjinių suma		
1.Gautinos sumos už kredito unijos perleistą materialųjį turtą	222	0	339	0	-117	0
2.Reikalavimo teisės	180	180	233	233	-53	-53
3.Reikalavimo teisės į 6 vnt. paskolų pirktų iš bankrutavusios KU	174	0	191	0	-17	0
3.Reikalavimo teisės į 55 vnt. paskolų pirktų iš bankrutavusios KU.	1 034	0	1 132	10	-98	-10
4.Gautinos sumos už perleistą finansinį turtą (Unijos atpirktos reikalavimo teisės)	295	295	296	296	-1	-1
5.Sukauptos pajamos (palūkanos už gautinas sumas)	57	57	62	62	-5	-5
6.Kitos gautinos sumos	84	0	6	0	78	0
<b>Iš viso</b>	<b>2 046</b>	<b>532</b>	<b>2 259</b>	<b>601</b>	<b>-213</b>	<b>-69</b>

Gautinos sumos už perleistą materialųjį turtą, tai 6 vnt. (2022 m. – 6 vnt.) pirkimo-pardavimo sandorių, perleidžiant už skolas perimtą turtą išsimokėtinai, kurie pagal Lietuvos banko taisykles, apibrėžiami kaip paskolos. Visi 6 sandoriai užtikrinti perleisto turto įkeitimu Unijos naudai.

## 12 PASTABA. ATSARGOS, UŽ SKOLAS PERIMTAS IR KITAS TURTAS

Straipsnis	2023 m.	2022 m.	Pokytis, tūkst. Eur
Už skolas perimtas turtas	1 096	1 129	-33
Už skolas perimto turto vertės sumažėjimas	0	0	0
Būsimo laikotarpio išlaidos	476	107	369
Kitas turtas	0	0	0
<b>Iš viso</b>	<b>1 572</b>	<b>1 236</b>	<b>336</b>

Ataskaitiniais metais neperimta jokio turto už skolas, o parduota už 33 tūkst. Eurų

Ataskaitinio laikotarpio pabaigoje Už skolas perimtą turtą sudarė:

- Žemės sklypai, balansinė vertė sudarė 356 tūkst. Eur
- Gyvenamos patalpos su priklausančiais žemės sklypais ir kitais priklausiniais, balansinė vertė sudarė 517 tūkst. Eur
- Kiti statiniai, balansinė vertė sudarė 223 tūkst. Eur.

### 13 PASTABA. ILGALAIKIS MATERIALUSIS IR NEMATERIALUSIS TURTAS

Straipsnis	Pastatai, aikštelė	Transp. priem.	Baldai	Komp. įrang	Kt. mat. turtas	Nemat. turtas	Iš viso
<b>Likučiai</b> <b>2021 m. gruodžio 31 d.</b>	1 282	39	0	4	4	32	1 361
Įsigijimo vertė	1 511	99	35	11	29	78	1 763
Sukauptas nusidėvėjimas	-229	-60	-35	-7	-25	-46	-402
<b>Likutinė vertė</b>	1 282	39	0	4	4	32	1 361
<b>Apyvarta per 2022 metus</b>							
Įsigijimai		37	3	4			44
Nusidėvėjimas	-27	-18	0	-3	-2	-4	-54
Pardavimas/Nurašymas		-23					-23
Parduoto/Nurašyto turto nusidėvėjimas		20					20
<b>Likutinė vertė</b>	1 255	55	3	5	2	28	1 348
<b>Likučiai</b> <b>2022 m. gruodžio 31 d.</b>	1 255	55	3	5	2	28	1 348
Įsigijimo vertė	1 511	113	38	15	29	78	1 784
Sukauptas nusidėvėjimas	-256	-58	-35	-10	-27	-50	-436
<b>Likutinė vertė</b>	1 255	55	3	5	2	28	1 348
<b>Apyvarta per 2023 metus</b>							
Įsigijimai	490				35		525
Nusidėvėjimas	-24	-17	-1	-3	-4	-3	-52
Pardavimas/Nurašymas		-76			-10		-86
Parduoto /nurašyto turto nusidėvėjimas		66			10		76
<b>Likutinė vertė</b>	1 721	28	2	2	33	25	1 811
<b>Likučiai 2023 m. gruodžio 31 d.</b>	1 721	28	2	2	33	25	1 811

#### Naudojamas nusidėvėjęs ilgalaikis materialus ir nematerialus turtas

Turto grupė	Įsigijimo savikaina
Baldai	35
Kompiuterinė įranga	6
Programinė įranga	2
Kitas nematerialusis turtas	2
Kitas ilgalaikis turtas	13
<b>Viso:</b>	<b>58</b>

### 14 PASTABA. MOKĖTINOS SUMOS IR ĮSIPAREIGOJIMAI KREDITO ĮSTAIGOMS

Straipsnis	2023 m.	2022 m.	Pokytis, tūkst. Eur
Paskolos iš CKU Covid-19 projektui	0	2	-2
Paskolos iš CKU Invega AKF3	449	0	449
<b>Iš viso</b>	<b>449</b>	<b>2</b>	<b>447</b>

**15 PASTABA. MOKĖTINOS SUMOS IR ĮSIPAREIGOJIMAI KLIENTAMS IR KREDITO UNIJOS NARIAMS**

Straipsnio pavadinimas	Finansiniai metai	Praėję finansiniai metai	Pokytis, tūkst. Eur
<b>1. Mokėtinos sumos ir įsipareigojimai fiziniams asmenims</b>	<b>35 926</b>	<b>32 738</b>	<b>3 188</b>
1.1. Indėliai iki pareikalavimo	1 354	2 236	-882
1.2. Terminuotieji indėliai	34 572	30 502	4 070
<b>2. Mokėtinos sumos ir įsipareigojimai juridiniams asmenims</b>	<b>3 120</b>	<b>2 326</b>	<b>794</b>
1.1. Indėliai iki pareikalavimo	944	789	155
1.2. Terminuotieji indėliai	2 176	1 537	639
<b>3. Mokėtinos sumos ir įsipareigojimai klientams</b>	<b>126</b>	<b>36</b>	<b>90</b>
<b>Iš viso:</b>	<b>39 172</b>	<b>35 100</b>	<b>4 072</b>

Palūkanų normos už terminuotuosius indėlius unijos nariams svyravo 2023 m. nuo 0,25% iki 4,6% (2022 m. nuo 0,1% iki 3,5%) priklausomai nuo laikotarpio, už indėlius iki pareikalavimo – 0% (2022 m. – 0%).

Finansiniai įsipareigojimai pagal terminus pateikti 19 pastaboje.

**16 PASTABA. KITOS MOKĖTINOS SUMOS IR ĮSIPAREIGOJIMAI**

Straipsnis	2023 m.	2022 m.	Pokytis, tūkst. Eur
Atostogų rezervas	48	50	-2
Mokėtinas pelno mokestis	14	0	14
Būsimo laikotarpio pajamos	3	79	-76
Mokėtinos išlaidos už įvairias paslaugas	87	11	76
Nepaskirstytos iš narių gautos lėšos	10	51	-41
<b>Iš viso</b>	<b>162</b>	<b>191</b>	<b>-29</b>

**17 PASTABA. SUBORDINUOTI ĮSIPAREIGOJIMAI**

Įsipareigojimo aprašymas (pirminė suma, valiuta, palūkanų norma, terminas)	Likutis 2023-12-31	Likutis 2022-12-31	Per 2023 metus, tūkst. Eur	
			Gauta suma	Sukauptos palūkanos
Subordinuota paskola iš CKU	894	894	0	2

Iš LCKU gautos 2 subordinuotos paskolos:

- 434 tūkst. Eur su 4,2% marža + Unibor 12, grąžinimo terminas 2021 m. pratęstas iki 2027-05-13.

- 460 tūkst. Eur su 4,2% marža + Unibor 12, grąžinimo terminas 2021 m. pratęstas iki 2027-07-25.

Dėl abiejų subordinuotų paskolų įskaitymo į II lygio kapitalą buvo kreiptasi į Lietuvos banką ir gauti leidimai įskaityti į unijos II lygio kapitalą. Finansinių metų pabaigoje turima 894 tūkst. Eur paskola atitinka Lietuvos banko valdybos patvirtintas „Subordinuotų paskolų ir jų įtraukimo į banko kapitalą bendrąsias nuostatas“.

2019 m. spalio 3 d. nutarimu 03-187 Lietuvos banko valdyba pakeitė subordinuotųjų paskolų įtraukimo į kredito unijos papildomą (II lygio) kapitalą ir jų išankstinio grąžinimo taisykles. Pakeitimai įsigaliojo 2020 m. sausio 1 d. Pagal naujas subordinuotųjų paskolų įtraukimo į kredito



unijos papildomą (II lygio) kapitalą ir jų išankstinio grąžinimo taisykles, paskutinius penkerius metus iki grąžinimo termino subordinuotosios paskolos suma, įtraukiama į kredito unijos II lygio kapitalą, turi būti tolygiai mažinama. Į II lygio kapitalą įtraukiama subordinuotosios paskolos suma apskaičiuojama: subordinuotosios paskolos nominaliąją vertę pirmąją likusio penkerių metų iki grąžinimo laikotarpio dieną, padalytą iš to laikotarpio kalendorinių dienų skaičiaus, dauginant iš kalendorinių dienų, likusių iki subordinuotosios paskolos grąžinimo termino, skaičiaus. Į II lygio kapitalą ataskaitinio laikotarpio pabaigoje įsiskaitė 620 tūkst. Eur subordinuotos paskolos.

## 18 PASTABA. NUOSAVAS KAPITALAS

### *Pajinis kapitalas*

Unijos pajinį kapitalą sudaro 2 129 tūkst. eurų (2022 m. 2 175 tūkst. Eur). Jis sudarytas iš 131 tūkst. Eur pagrindinių, 2 tūkst. Eur papildomų pajų, 1 973 tūkst. tvarių papildomų pajų ir 23 tūkst. Eur gražintinių pajų. Nominali vieno pagrindinio pajaus vertė įsigytų iki 2016 gruodžio 31 d. yra 28,96 Eur, o įsigytų nuo 2017 m. sausio 1 d. 30,00 Eur. Tvarių papildomų pajų vieno pajaus nominali vertė 100,00 Eur. Visas Unijos pajinis kapitalas apmokėtas. Kiekvienas Unijos pajininkas, turintis pagrindinį pajų, turi vieną balsą, nepriklausomai nuo jo apmokėto papildomo ar tvaraus pajaus dydžio. Pasibaigus pajininko narystei Unijoje su juo atsiskaitoma LR Kredito unijų įstatymo nustatyta tvarka.

<b>Straipsnio pavadinimas</b>	<b>2023-12-31</b>	<b>2022-12-31</b>	<b>Pokytis tūkst. Eur</b>
<b>Pajinis kapitalas</b>	<b>2 129</b>	<b>2 175</b>	<b>-161</b>
Tvarus pajinis kapitalas:			
<i>Privalomasis pajinis kapitalas</i>	<i>131</i>	<i>192</i>	<i>-61</i>
<i>Tvarus papildomas pajus</i>	<i>1 973</i>	<i>1 968</i>	<i>5</i>
Netvarus pajinis kapitalas:			
<i>Gražintini pajai</i>	<i>23</i>	<i>12</i>	<i>11</i>
<i>Nesutvarinti papildomi pajai</i>	<i>2</i>	<i>3</i>	<i>-1</i>

Papildomas pajinis įnašas įmokėtas iki 2016 m. gruodžio 31 d. nariui grąžinamas valdybos sprendimu. Nuo 2018 m. sausio 1 d. kredito unija, grąžindama asmeniui jo įnašus už privalomą ar papildomus tvarius pajus, privalo juos proporcingai, atsižvelgdama į tų metų, kuriais narystė kredito unijoje pasibaigė ar kuriais kredito unijoje buvo gautas prašymas grąžinti pajinius įnašus už papildomus tvarius pajus, patvirtintoje metinėje balansinėje ataskaitoje įrašytas kredito unijų nuostolių sumas, sumažinti. Taip pat yra reikalingas Lietuvos banko leidimas mažinti pajinį kapitalą.

### *Atsargos kapitalas*

Kredito unijos atsargos kapitalas sudaromas iš kredito unijos narių papildomų įnašų ir (ar) kitų negražintinių lėšų. Kredito unijos atsargos kapitalo paskirtis – garantuoti kredito unijos finansinį stabilumą. Kredito unijos atsargos kapitalas kredito unijos visuotinio narių susirinkimo sprendimu gali būti panaudojamas tik kredito unijos veiklos nuostoliams padengti. Ataskaitinių metų pabaigoje atsargos kapitale kredito unija turi sukaupti 24 tūkst. Eur (2022 m.- 56 tūkst. Eur).

### *Nuosavo kapitalo reikalavimai*

Unijos nuosavas kapitalas 2023 m. gruodžio 31 d. buvo 2329 tūkst. Eur, o pajinis kapitalas – 2129 tūkst. Eur. Ataskaitiniais metais unija dirbto pelningai ir uždirbtu pelnu padengė visą nuosavo

kapitalo trūkumą. 2023 m. gruodžio 31 d. unijos nuosavas kapitalas už pajinį kapitalą didesnis 263 tūkst. Eur.

Unijos nuosavas kapitalas 2022 m. gruodžio 31 d. buvo 1759 tūkst. Eur, o pajinis kapitalas – 2175 tūkst. Eur. Unijos nuosavas kapitalas už pajinį kapitalą buvo mažesnis 416 tūkst. Eur.

Nuosavo kapitalo pokyčiai pateikti aiškinamojo rašto priede Nr. 1 „Nuosavo kapitalo pokyčiai“.

## 19 PASTABA. TURTO IR ĮSIPAREIGOJIMŲ GRUPAVIMAS PAGAL LAIKĄ

Įprastinėmis verslo sąlygomis Unija susiduria su galima piniginių srautų nesuderinamumo rizika. Unijos likvidumo rizikos valdymo tikslas – garantuoti, kad Unija bus iki galo pajėgi vykdyti savo įsipareigojimus. Pagrindiniai likvidumo rizikos valdymo elementai apima Unijos valdybos informavimo sistemą, likvidumo valdymo kontrolę, finansavimo šaltinių diversifikavimą, numatomų įsipareigojimų planavimą.

2018 m. spalio 30 d. nutarimu Nr. 03-206 Lietuvos banko valdyba patvirtino naujas Kredito unijų likvidumo rodiklio apskaičiavimo taisykles. Šis nutarimas įsigaliojo 2019 m. balandžio 1 d.

Pagal naujas Kredito unijų likvidumo rodiklio apskaičiavimo taisykles likvidumo rodiklis apibrėžiamas kaip kredito unijos likvidžio turto ir jos grynųjų netenkamų pinigų srautų per 30 kalendorinių nepalankiausių sąlygų laikotarpio dienų santykis, išreiškiamas procentais.

Kredito unijos likvidumo rodiklis turi būti ne mažesnis nei 100 proc. ir vykdomas kiekvieną dieną.

Kai kredito unijos likvidumo rodiklis kuriuo nors momentu tampa mažesnis arba esama pagrįstų priežasčių įtarti, kad jis taps mažesnis nei 100 proc., Lietuvos bankas turi teisę reikalauti papildomai teikti informaciją apie likvidumo rodiklio vykdymą, kol likvidumo rodiklis bus atkurtas iki reikalaujamo lygio.

Kai kredito unijos įsipareigojimų suma kuria nors užsienio valiuta sudaro arba viršija 5 proc. visų kredito unijos įsipareigojimų, kredito unija atskirai papildomai skaičiuoja ir užtikrina likvidumo rodiklio vykdymą ta užsienio valiuta. Lietuvos bankui teikiama Likvidumo rodiklio ataskaita užsienio valiuta perskaičiuojama į euro valiutą pagal Lietuvos banko skelbiamą euro ir užsienio valiutų santykį ataskaitinę datą.

Unijos turto ir įsipareigojimų struktūra pagal terminus 2023-12-31

	Iki 3 mėn.	Nuo 3 mėn. iki 1 metų	Nuo 1 iki 5 metų	Ilgiau kaip 5 metai	IŠ VISO
Turtas, t.sk.:	6 967	2 665	7 497	25 942	43 071
- Vyriausybės vertybiniai popieriai		4	298		302
- Paskolos	473	1 729	6 808	21 004	30 014
Įsipareigojimai, kapitalas ir rezervai, t.sk.:	8 235	21 021	11 377	2 438	43 071
- Priimti indėliai	7 762	19 998	10 382	12	38 154
Skirtumas tarp turto ir įsipareigojimų, kapitalų, rezervų	-1 268	-18 356	-3 880	23 504	0
Likvidusis turtas					3 720
Netenkamų pinigų srautas					3 368
Gaunamų pinigų srautas					3 091
75 proc. netenkamų pinigų srauto					2 526
Grynasis netenkamas pinigų srautas					842
Likvidumo rodiklis					441,81

Unijos turto ir įsipareigojimų struktūra pagal terminus 2022-12-31

	Iki 3 mėn.	Nuo 3 mėn. iki 1 metų	Nuo 1 iki 5 metų	Ilgiau kaip 5 metai	IŠ VISO
Turtas, t.sk.:	5 304	2 486	6 443	23 715	37 948
- Vyriausybės vertybiniai popieriai					
- Paskolos	450	1 977	5 964	19 129	27 520
Įsipareigojimai, kapitalas ir rezervai, t.sk.:	8 579	18 205	9 412	1 752	37 948
- Priimti indėliai	8 377	17 197	8 517		34 092
Skirtumas tarp turto ir įsipareigojimų, kapitalų, rezervų	-3 275	-15 719	-2 969	21 963	0
Likvidusis turtas					2 933
Netenkamų pinigų srautas					3 259
Gaunamų pinigų srautas					1 926
75 proc. netenkamų pinigų srauto					2 444
Grynasis netenkamas pinigų srautas					1 333
Likvidumo rodiklis					220,13

**20 PASTABA. VEIKLOS RIZIKĄ RIBOJANTYS NORMATYVAI. ĮSTATYMŲ ATITIKIMAS**

Unija Lietuvos banko reikalavimu privalo vykdyti kapitalo pakankamumo, likvidumo, didžiausios paskolos sumos vienam skolininkui bei didžiausios atvirosios pozicijos užsienio valiuta normatyvus 2023-12-31:

Normatyvai	2023-12-31	2022-12-31	Lietuvos banko reikalavimas
1. Kapitalo pakankamumo normatyvas, proc.	11,39	12,41	nuo 2023-01-01 ne mažiau kaip 7,88 proc.; nuo 2024-01-01 ne mažiau kaip 8,40 proc.; iki 2028 m. turi sudaryti ne mažiau kaip 10,50 proc.
Normatyvai	2022-12-31	2022-12-31	Lietuvos banko reikalavimas
2. Likvidumo normatyvas, proc.	441,81	220,13	nuo 2019-04-01 ne mažiau kaip 100,00 proc.*
3. Didžiausios paskolos sumos vienam skolininkui normatyvas, %.			ne daugiau nei 25 proc. (ne daugiau 144,8 tūkst. Eur**)
Didžiausios reikšmės paskolos,:			
1 skolininkas	23,88	16,24	
2 skolininkas	22,06	11,25	
3 skolininkas	17,59	9,94	
4 skolininkas	15,29	9,53	
4. Didžiausios atvirosios pozicijos užsienio valiuta normatyvas (EUR)	0,21	0,26	ne daugiau 15 proc. (išskyrus Eur)

\*2018 m. spalio 30 d. nutarimu Nr. 03-206 Lietuvos banko valdyba patvirtino naujas Kredito unijų likvidumo rodiklio apskaičiavimo taisykles. Šis nutarimas įsigaliojo 2019 m. balandžio 1 d. Pagal naujas Kredito unijų likvidumo rodiklio apskaičiavimo taisykles likvidumo rodiklis apibrėžiamas kaip kredito unijos likvidžiojo turto ir jos grynųjų netenkamų pinigų srautų per 30 kalendorinių nepalankiausių sąlygų laikotarpio dienų santykis, išreiškiamas procentais. Kredito unijos likvidumo rodiklis turi būti ne mažesnis nei 100 proc. ir vykdomas kiekvieną dieną.

\*\*išskyrus LB valdybos nutarime „Dėl kredito unijų didžiausios paskolos sumos vienam skolininkui ir didelių paskolų apskaičiavimo taisyklių patvirtinimo“ nurodytas išimtis.

Pagal Lietuvos banko nutarimo „Dėl kredito unijų veiklos riziką ribojančių normatyvų“ reikalavimus Unijos privalo kasdien vykdyti visus nustatytus veiklos riziką ribojančius normatyvus.

## 21 PASTABA. INFORMACIJA APIE PINIGŲ SRAUTUS

Informacija apie pinigų srautus pateikta priede Nr. 2 „Pinigų srautų pokyčiai“. Grynasis pinigų srautas per 2023 padidėjo 446 tūkst. Eur. Padidėjimui įtakos turėjo papildomai pritraukti indėliai iš kredito unijos narių.

## 22 PASTABA. SUSIJUSIOS ŠALYS

Unijos susijusiais asmenimis yra laikomos Unijos valdybos nariai, stebėtojų tarybos nariai, paskolų komiteto pirmininkas, vidaus auditorius ir administracijos vadovas bei su kredito unijos vadovu artimaisiais ryšiais susijusiais asmenimis šiame straipsnyje laikomi kredito unijos vadovo sutuoktinis (sugyventinis), vaikai (įvaikiai), tėvai (įtėviai) ir juridiniai asmenys, jeigu kredito unijos vadovas valdo jų kvalifikuotą įstatinio kapitalo ir (arba) balsavimo teisių dalį.

Atskaitinio laikotarpio pabaigoje kredito unijoje vadovų (susijusių asmenų) buvo 22.

	2023 m.	2022 m.
Priskaičiuota atlyginimų ir jiems tenkančių socialinio draudimo įmokų	242	194
Priskaičiuotas atostogų rezervas ir jam tenkančios socialinio draudimo įmokos	25	25
<b>Iš viso:</b>	<b>267</b>	<b>219</b>

Unijos susijusioms šalims išduoda paskolas bei priima indėlius rinkos sąlygomis. Susijusioms šalims išduotų paskolų, priimtų indėlių ir gautinų sumų likučiai:

	2023-12-31	2022-12-31
Išduotų paskolų likučiai	415	428
Priimtų indėlių likučiai	415	329
Gautinų sumų likučiai	0	0

Unija iš susijusių šalių perka paslaugas rinkos sąlygomis. Susijusioms šalims patirtos sąnaudos.

	2023-12-31	2022-12-31
Reklamos sąnaudos	23	23

Kitais susijusiais asmenimis laikomi ir LCKU bei kitos LCKU grupės Unijos. Šioms susijusioms šalims išduotų paskolų ir priimtų indėlių likučiai bei kiti sandoriai pateikiami žemiau:

	2023-12-31	2022-12-31
Indėlių balansinė vertė įskaitant sukauptas palūkanas LCKU	7 044	5 287
Gautų paskolų balansinė vertė įskaitant sukauptas palūkanas metų pabaigoje LCKU	1 345	898
Gautos paslaugos, valdymo mokestis ir stabilizacijos fondo įmokos LCKU	118	120
Sumokėti valstybės kapitalo aptarnavimo kaštai LCKU	21	20
Įsipareigojimo likutis metų pabaigoje LCKU	5	2
Gautos nuomos pajamos iš Palangos KU	10	0

### 23 PASTABA. NEBALANSINIAI ĮSIPAREIGOJIMAI

2023 m. gruodžio 31 d. kredito unijos nebalansinių įsipareigojimų (pagal pasirašytas, tačiau neišmokėtų paskolų sutartis) suma sudarė 538,23 tūkst. Eur (2022 m. gruodžio 31 d. – 904,12 tūkst. Eur). 2023 m. gruodžio 31 d. kredito unijos nebalansinių įsipareigojimų (pagal pasirašytas garantijų teikimo sutartis) suma sudarė 6,4 tūkst. Eur (2022 m. gruodžio 31 d. pasirašytų garantijų teikimo sutarčių nebuvo).

Siekiant padidinti finansinių paslaugų prieinamumą ir sumažinti ūkio subjektų skolinimosi kaštus COVID-19 ligos protrūkio laikotarpiu, kredito unija teikė lengvatines paskolas apyvartinėms lėšoms papildyti pagal naujas skatinamąsias finansines priemones. Atsižvelgiant į tai, kad kredito unija neprisiima susijusios kredito rizikos, 2023 m. gruodžio 31 d. kredito unijos balanse nebuvo apskaityti lengvatiniai kreditai, suteikti pagal šią finansinę priemonę:

Pagal UAB „Investicijų ir verslo garantijos“ įgyvendinamą skatinamąją finansinę priemonę „Paskolos labiausiai nuo COVID-19 nukentėjusiems verslams“ 2023 m. gruodžio 31 d. išduotų kreditų, neįtraukiamų į balansą, suma sudarė 41,12 tūkst. Eur (2022 m. gruodžio 31 d. – 122,03 tūkst. Eur). Pagal šią finansinę priemonę išduotų kreditų grąžinimo terminas - iki 72 mėn.

### 24 PASTABA. PELNO (NUOSTOLIŲ) PASKIRSTYMO PROJEKTAS

Unija ataskaitinių metų pelną 655 tūkst. Eur planuoja panaudoti praėjusių metų nuostoliams dengti, o likusią 239 tūkst. Eur sumą pervesti į privalomąjį rezervą.

Straipsniai	Suma tūkst. Eur
Nepaskirstytasis rezultatas - pelnas (nuostoliai) – praėjusių metų pabaigoje	-416
Grynasis finansinių metų rezultatas – pelnas (nuostoliai)	655
Paskirstytinas rezultatas – pelnas ( nuostoliai) finansinių metų pabaigoje	239
Pelno paskirstymas:	
- į privalomąjį rezervą	239
- atsargos kapitalą	
Nepaskirstytas rezultatas- pelnas (nuostoliai) – finansinių metų pabaigoje	0

### 25. PASTABA. POATASKAITINIAI ĮVYKIAI

Poataskaitinių įvykių, kurie galėtų turėti reikšmingos įtakos šioms finansinėms ataskaitoms, nebuvo.

Administracijos vadovas

Henrikas Čepas

Vyriausioji buhalterė

Daiva Šeputienė

Kredito unija "Mėmelio taupomoji kasa"  
(įmonės pavadinimas)

300087289, Minijos g. 127-2, Klaipėda  
(įmonės kodas, adresas, kiti duomenys)

**NUOSAVO KAPITALO POKYČIAI**


2023 metai

tūkst. Eur

	Pajinis kapitalas	Rezervai ir kapitalai			Nepaskirstytasis pelnas (nuostoliai)	Iš viso
		privalomasis	atsargos	kiti		
<b>Likutis užpraėjusių finansinių metų pabaigoje</b>	2336		12		-646	1702
Apskaitos politikos pakeitimo rezultatas						
Esminių klaidų taisymo rezultatas						
<b>Perskaičiuotas likutis užpraėjusių finansinių metų pabaigoje</b>	2336		12		-646	1702
Pelno (nuostolių) ataskaitoje nepripažintas pelnas (nuostoliai)						
Ataskaitinio laikotarpio grynas pelnas (nuostoliai)					162	162
Pelno dalis, skiriama apyvartai proporcingoms išmokoms ir (ar) dividendams mokėti						
Kitos išmokos						
Sudaryti rezervai			56			56
Panaudoti rezervai			-12		12	0
Pajinio kapitalo pokytis	-161					-161
<b>Likutis praėjusių finansinių metų pabaigoje</b>	2175		56		-472	1759
Pelno (nuostolių) ataskaitoje nepripažintas pelnas (nuostoliai)						
Ataskaitinio laikotarpio grynas pelnas (nuostoliai)					655	655
Pelno dalis, skiriama apyvartai proporcingoms išmokoms ir (ar) dividendams mokėti						
Kitos išmokos						
Sudaryti rezervai			24			24
Panaudoti rezervai			-56		56	0
Pajinio kapitalo pokytis	-46					-46
<b>Likutis ataskaitinių finansinių metų pabaigoje</b>	<b>2129</b>		<b>24</b>		<b>239</b>	<b>2392</b>

Administracijos vadovas

(įmonės vadovo pareigų pavadinimas)




(parašas)

Henrikas Čepas

(vardas ir pavardė)

Vyriausioji buhalterė

(vyriausiojo buhalterio (buhalterio) arba galinčio tvarkyti apskaitą kito asmens pareigų pavadinimas)



(parašas)

Daiva Šeputienė

(vardas ir pavardė)

**Kredito unija "Mėmelio taupomoji kasa"**

(įmonės pavadinimas)

**300087289, Minijos g. 127-2, Klaipėda**

(įmonės kodas, adresas, kiti duomenys)

**PINIGŲ SRAUTŲ POKYČIAI**


2023 metų

tūkst.Eur

Eil. Nr.	Straipsniai	Pastabos Nr.	Finansiniai metai	Praėję finansiniai metai
<b>I.</b>	<b>Pagrindinės veiklos pinigų srautai</b>			
I.1.1	gautos palūkanos		2383	1472
I.1.2.	sumokėtos palūkanos		631	520
<i>I.1.</i>	<i>Rezultatas</i>		1752	952
I.2.1	gauti komisiniai		114	107
I.2.2	sumokėti komisiniai		8	6
<i>I.2.</i>	<i>Rezultatas</i>		106	101
I.3.1	susigražintos paskolos iš kredito unijos narių		5586	5722
I.3.2	suteiktos paskolos kredito unijos nariams		7868	9307
<i>I.3.</i>	<i>Rezultatas</i>		-2282	-3585
I.4.1	indėlių iš klientų ir kredito unijos narių įplaukos		68974	54921
I.4.2	indėlių iš klientų ir kredito unijos narių išmokos		65147	56996
<i>I.4.</i>	<i>Rezultatas</i>		3827	-2075
I.5.1	įplaukos iš kredito įstaigų (gautos paskolos)		38372	7197
I.5.2	išmokos kredito įstaigoms (gražintos paskolos)		39148	5499
<i>I.5.</i>	<i>Rezultatas</i>		-776	1698
I.6.1	kitos už paslaugas gautos sumos		50	57
I.6.2	kitos pagrindinės veiklos pinigų įplaukos			
I.6.3	kitos pagrindinės veiklos pinigų išmokos		1546	892
I.6.4	sumokėtas pelno mokestis		12	8
<i>I.6.</i>	<i>Rezultatas</i>		-1508	-843
	<b>Grynieji pagrindinės veiklos pinigų srautai</b>		<b>1119</b>	<b>-3752</b>
<b>II.</b>	<b>Investicinės veiklos pinigų srautai</b>			
II.1.1	įplaukos perleidžiant vertybinius popierius		2	0
II.1.2	išmokos įsigyjant vertybinius popierius		300	0
<i>II.1.</i>	<i>Rezultatas</i>		-298	0
II.2.1	įplaukos perleidžiant ilgalaikį materialųjį, nematerialųjį turtą		15	178
II.2.2	išmokos įsigyjant ilgalaikį materialųjį, nematerialųjį turtą		525	44
<i>II.2.</i>	<i>Rezultatas</i>		-510	134
II.3.1	kitos investicinės veiklos pinigų įplaukos		157	463
II.3.2	kitos investicinės veiklos pinigų išmokos			109
<i>II.3.</i>	<i>Rezultatas</i>		157	354
	<b>Grynieji investicinės veiklos pinigų srautai</b>		<b>-651</b>	<b>488</b>

Eil. Nr.	Straipsniai	Pastabos Nr.	Finansiniai metai	Praėję finansiniai metai
<b>III.</b>	<b>Finansinės veiklos pinigų srautai</b>			
III.1.1	pajų įmokos		64	42
III.1.2	išstojusiems nariams gražinti pagrindiniai ir papildomi pajai		86	148
III.1.3	pelno dalies išmokėjimas kredito unijos nariams			
<i>III.1.</i>	<i>Rezultatas</i>		-22	-106
III.2.1	pagal subordinuotuosius įsipareigojimus gautos sumos		0	0
III.2.2	pagal subordinuotuosius įsipareigojimus sumokėtos sumos		0	0
<i>III.2.</i>	<i>Rezultatas</i>		0	0
III.3.1	kitos finansinės veiklos pinigų įplaukos		0	0
III.3.2	kitos finansinės veiklos pinigų išmokos			
<i>III.3.</i>	<i>Rezultatas</i>		0	0
	<b>Grynieji finansinės veiklos pinigų srautai</b>		<b>-22</b>	<b>-106</b>
<b>IV.</b>	<b>Grynasis pinigų srautų padidėjimas (sumažėjimas)</b>		<b>446</b>	<b>-3370</b>
V.	Pinigai laikotarpio pradžioje		2976	6346
VI.	Pinigai laikotarpio pabaigoje		3422	2976

Administracijos vadovas  
(įmonės vadovo pareigų pavadinimas)



Henrikas Čepas  
(vardas ir pavardė)

Vyriausioji buhalterė  
(vyriausiojo buhalterio (buhalterio) arba galinčio tvarkyti apskaitą kito asmens pareigų pavadinimas)



Daiva Šeputienė  
(vardas ir pavardė)